



CADA HECHO DE TU VIDA



# Análisis económico de empleo


**DIEE**

Noviembre, 2019



**INEC**

mejores



## Contenido

1. Introducción .....	3
2. Objetivo .....	3
3. Desarrollo.....	3
4. Conclusiones.....	9

## 1. Introducción

El Directorio de Empresas y Establecimientos (DIEE) es una operación estadística basada en registros administrativos cuyas principales fuentes de información provienen del Instituto Ecuatoriano de Seguridad Social (IESS) y del Servicio de Rentas Internas (SRI); además de las encuestas a empresas que el INEC elabora.

En este sentido, anualmente se efectúa la actualización de la información dado un año de referencia distinto. Esta actualización abarca todas las variables que se publican, entre las cuales constan las plazas de empleo registrado, cuya fuente principal es el IESS.

Por este motivo, para determinar la veracidad de la información es preciso identificar la situación económica que existió en el país y que afectó a las plazas de empleo registrado; de modo que se tenga la seguridad que los datos proporcionados son acordes a la realidad.

## 2. Objetivo

Analizar la variable "plazas de empleo registrado promedio" del DIEE 2018 desde una óptica económica.

## 3. Desarrollo

### • Entorno Económico


Según las cuentas nacionales emitidas por el Banco Central del Ecuador sobre el crecimiento del país, la economía ecuatoriana (PIB) en el año 2018 (t-4) registró un crecimiento de 1.4%. Esta cifra es menor a las previsiones que había calculado pues marcaba el 2%. El decrecimiento medido entre el tercer trimestre y cuarto trimestre del 2018 fue de 0,7%. Ambas cifras evidencian que la economía ha entrado en una etapa de desaceleración.

Este resultado revela un dinamismo en la economía y que se explica principalmente por la contracción del Gasto de Consumo Final del Gobierno General, el Gasto Final de los Hogares, mayor formación bruta de capital fijo, las Importaciones y Exportaciones.

El gasto de consumo final de los hogares registró un crecimiento de 2,7% explicado, entre otros factores, por el incremento del 18% del crédito promedio concedido a los hogares, incidió, además, un aumento del salario real en 3,2% y una disminución del Índice de Precios al Consumidor (IPC) de 0,22%. Los gastos de consumo que realiza el Gobierno General para satisfacer los servicios colectivos proporcionados a la población de manera gratuita (administración pública, defensa, seguridad interna y externa, etc.) e individuales (salud y educación), experimentaron un incremento de 2,9% respecto a 2017.

Así, el Gasto de Consumo final de los Hogares presentó una tasa de variación positiva de 3,3% con una contribución al PIB de 2,00% siendo la variable que tuvo mayor incidencia en la variación interanual positiva del PIB en 2018. Por otro lado el Gasto de Consumo Final del Gobierno General, registró un crecimiento de 3,9% con relación al año anterior, contribuyendo a la variación del PIB en 0.59 puntos porcentuales.

Además al considerar las condiciones reales del mercado laboral indican que si bien el empleo global ha mantenido una relativa estabilidad (y con ella la tasa de desempleo), la misma que disminuye en comparación con el año anterior), lo cierto es que el empleo adecuado y el subempleo han tenido una leve disminución con respecto al año 2017.



Fuente: DIES - INEC  
 Elaboración: DIES - INEC

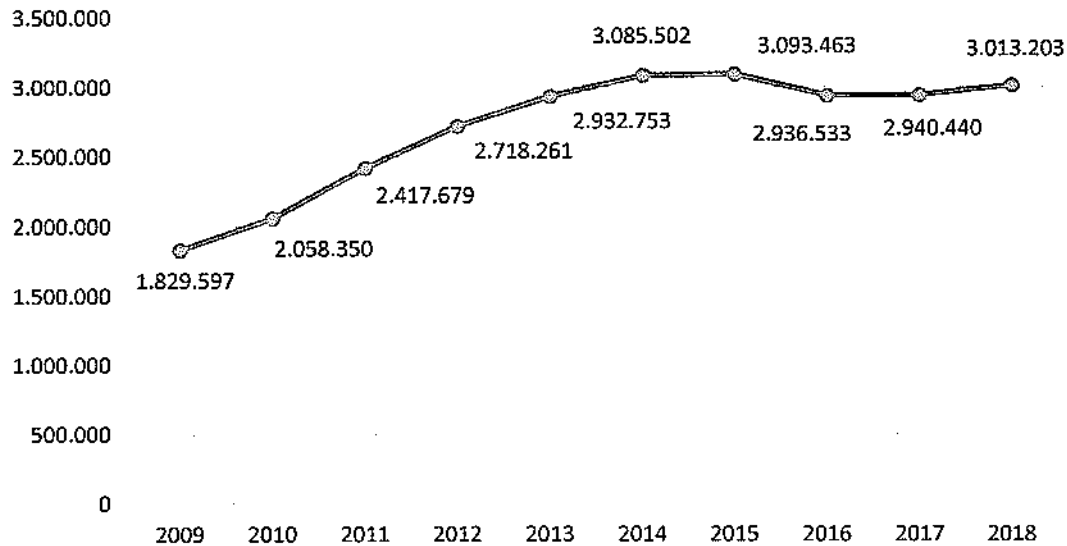
Con ello, a diciembre del 2018, un total de 4.7 millones de ecuatorianos no cuenta con un empleo adecuado, lo que representa un porcentaje del 59% de la PEA que debe mejorar sus condiciones laborales o encontrar un empleo adecuado, este valor es considerablemente inferior al 96,3 que se reporta como la tasa de empleo global, y así también considerablemente mayor que la tasa de desempleo de 3,7% de la población. Así, como se ha expuesto anteriormente, el empleo inadecuado, que es el de mayor tamaño en el mercado laboral, no ofrece las condiciones deseables de trabajo para la población. Sin embargo ha sido una salida para millones de ecuatorianos que buscan oportunidades para generar sus medios de vida.

Cabe indicar que a lo largo del 2018, a pesar de mostrar una recuperación económica y por ende generar un impacto positivo sobre las variables de empleo, se muestra una dinámica algo contradictoria. Esto se debe a que en el primer trimestre del año hubo un aumento del empleo en el país (evidenciado por la reducción del desempleo y de la PEI). En el segundo trimestre, los cambios son menos drásticos, pero el mayor crecimiento es sobre la PEI que sobre el empleo. Durante el tercer trimestre, por su parte, hay un contundente, aunque pequeño incremento del empleo y un pequeño decrecimiento sobre la PEI. Es importante considerar que la mayoría de personas que conforman parte de la PEA no se encuentran afiliadas, por lo tanto las tendencias no son siempre iguales con el número de plazas de empleo registrado en el DIEE, el cual se alimenta del IESS.

#### • Directorio de Empresas 2018

El DIEE al ser un registro administrativo se construye con información de fuentes primarias (SRI e IESS). El IESS proporciona la información correspondiente a las plazas de empleo registrado y a los salarios mensuales que son incluidos en la base final del Directorio. Al visualizar la información que se dispone para el año 2018 se observa que existe un mínimo incremento. Esto se lo puede visualizar en la siguiente gráfica:

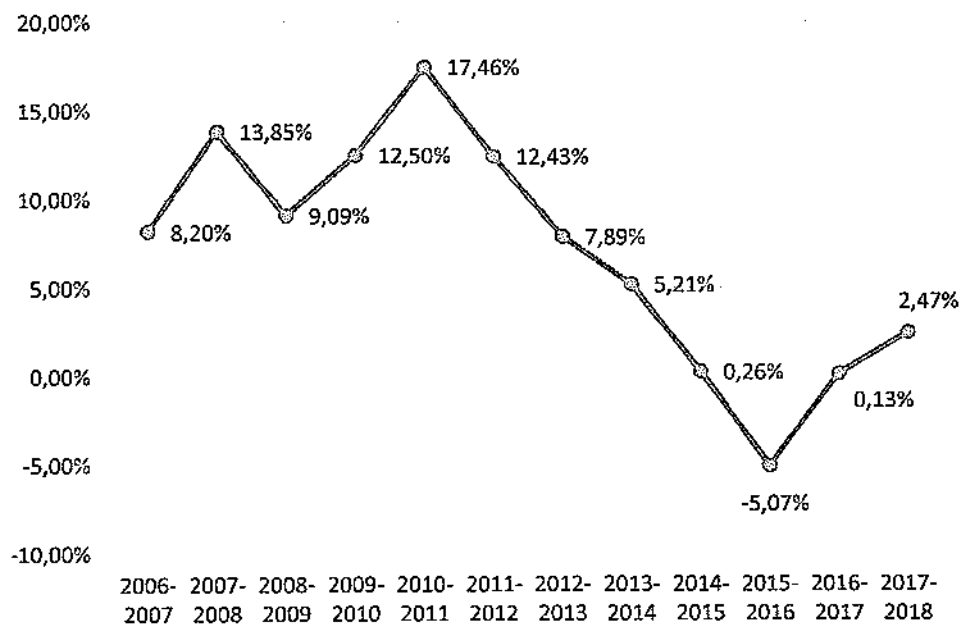
Ilustración 1: Evolución plazas de empleo registrado promedio, DIEE, periodo 2009 - 2018



Fuente: DIEE  
Elaboración: GEERA

Si esta información se verifica respecto a la tasa de variación que han mostrado las plazas de empleo registrado promedio durante el periodo 2006 – 2018, muestra un leve incremento para el año 2018, tal como se observa en la siguiente gráfica:

**Ilustración 2: Tasa de variación plazas de empleo promedio, periodo 2006 - 2018**



Fuente: DIEE  
Elaboración: GEERA

Dadas las variaciones existentes es importante identificar las actividades económicas que afectan en mayor magnitud el cambio generado respecto a las plazas de empleo registrado promedio. En este sentido se tiene la siguiente tabla:

**Tabla 1: Evolución de plazas de empleo promedio por actividad económica, 2017 – 2018**

Actividad Económica (CIIU - 1 dígito)	2017	2018	Diferencia	Tasa de variación
Comercio, reparación automotores y motocicletas	534.169	552.986	18.817	3,52%
Administración pública y defensa, seguridad social	278.358	288.895	10.537	3,79%
Actividades de atención a la salud humana y asistencia social	147.725	156.633	8.908	6,03%
Actividades de servicios administrativos y de apoyo	152.000	160.872	8.872	5,84%
Enseñanza	313.641	319.503	5.862	1,87%
Industrias manufactureras	388.402	393.730	5.328	1,37%
Otras actividades de servicios	66.218	71.140	4.922	7,43%
Transporte y almacenamiento	160.735	165.145	4.410	2,74%
Actividades profesionales, científicas y técnicas	159.857	163.273	3.416	2,14%
Agricultura, ganadería, silvicultura y pesca	220.210	223.530	3.320	1,51%
Explotación minas y canteras	33.836	35.981	2.145	6,34%
Actividades financieras y de seguros	68.936	70.796	1.860	2,70%
Actividades de alojamiento y de servicio de comidas	126.976	128.185	1.209	0,95%
Distribución agua; alcantarillado, desechos y saneamiento	19.482	20.642	1.160	5,95%
Información y comunicación	54.343	54.783	440	0,81%
Suministro electricidad, gas, vapor y aire acondicionado	20.193	20.249	56	0,28%
Actividades inmobiliarias	43.288	43.211	-77	-0,18%
Artes, entretenimiento y recreación	18.606	18.482	-124	-0,67%
Construcción	133.428	125.012	-8.416	-6,31%

Fuente: DIEE  
Elaboración: GEERA

Considerando la tabla previa, se identifica la existencia de 6 secciones de actividad económica que muestran incremento de plazas de empleo registrado promedio y 1 actividad económica que tiene reducción de dicha variable. Así, se procede a verificar la influencia del ámbito económico para dichos movimientos.

- **Comercio, reparación automotores y motocicletas**

El comercio, reparación automotores y motocicletas es la primera actividad económica que muestra un incremento respecto a las plazas de empleo registrado promedio, muestra un incremento de 3,52% respecto al 2017, lo que equivale a 18.817 personas empleadas.

Esta situación es una clara respuesta a que el comercio fue el principal contribuyente al crecimiento del PIB, presentó una expansión interanual del 5,4% y un crecimiento trimestral del 0,8%. El comercio aportó con 0,55 puntos al PIB, además el comercio internacional está impulsado por las importaciones que crecieron en 8,4% y las exportaciones en 1,1%.

A pesar de que el mercado laboral en general refleja un descenso en el número de trabajadores que tienen un empleo adecuado, esto no se refleja debido a que la mayoría de desempleados decidió emprender en cualquier tipo de actividad para generar ingresos a pesar de que signifique ganar menos del salario básico (USD 386). Los nuevos emprendedores se dividen entre el trabajo formal con trabajadores que aportan al IESS y la otra parte se encuentra en el trabajo informal el cual no genera estabilidad.

- **Administración pública y defensa, seguridad social**

La segunda actividad económica que muestra incremento de plazas de empleo registrado promedio corresponde a Administración pública, donde se observa que existe un incremento de 53 empresas nuevas, cuyo monto total en personal es de 2.211. Además existen 961 empresas que muestran incremento en el personal alcanzando un valor total de 15.378.

Así, las instituciones del Estado han mostrado incremento de personal siendo las principales: Gobierno Autónomo Descentralizado Municipal de Guayaquil, Fiscalía General del Estado, Servicios de Rentas Internas, Secretaría de Educación Superior, Ciencia, Tecnología e Innovación, Gobierno Autónomo Descentralizado del Cantón Cuenca, Dirección Provincial del Consejo de la Judicatura – Guayas, Municipio de Loja, Contraloría General del Estado, Servicio Nacional de Aduana del Ecuador, Dirección General del Registro Civil Identificación y Cedulación y Dirección Provincial del Consejo de la Judicatura Pichincha.

Uno de los aspectos que ha influido para el incremento de personal es la adaptación continua de las competencias por parte de los Gobiernos Autónomos Descentralizados, lo cual lleva a que tengan más personal para cumplir con las metas planteadas. Es por ello, que entre las empresas que incrementan su personal se encuentran: Gobierno Autónomo Descentralizado Municipal De Guayaquil, Gobierno Autónomo Descentralizado Municipal Del Cantón Cuenca, Municipio de Loja, Gobierno Autónomo Descentralizado Municipal Del Cantón Alausí, Gobierno Autónomo Descentralizado Municipal Del Cantón Manta, Gobierno Autónomo Descentralizado Municipalidad de Ambato.

- **Actividades de atención a la salud humana y asistencia social**

La siguiente actividad que muestra incremento en las plazas de empleo registrado promedio corresponde a "Actividades de atención a la salud humana y asistencia social" con una variación de 6.03% respecto a lo presentado en el 2017, que en valor absoluto equivale a 10.537 personas más empleadas. De igual forma se identifica que existen 2.078 empresas que incrementan su empleo con un valor total de 10.813.

Un aspecto importante que se puede observar es que las principales empresas que muestran mayor incremento de plazas de empleo registrado promedio corresponden a aquellas instituciones de salud pertenecientes al sector público, las principales son: HOSPITAL PROVINCIAL GENERAL DOCENTE VICENTE CORRAL MOSCOSO, HOSPITAL DE ESPECIALIDADES JOSÉ CARRASCO ARTEAGA, HOSPITAL GENERAL MACHALA, HOSPITAL DEL NIÑO DR. FRANCISCO DE ICAZA BUSTAMANTE, HOSPITAL DE ESPECIALIDADES GUAYAQUIL "DR. ABEL GILBERT PONTON", HOSPITAL DE ESPECIALIDADES - TEODORO MALDONADO CARBO, HOSPITAL GENERAL DEL NORTE DE GUAYAQUIL LOS CEIBOS, HOSPITAL DE ESPECIALIDADES FUERZAS ARMADAS NO. 1, HOSPITAL DE ESPECIALIDADES EUGENIO ESPEJO, HOSPITAL DE ESPECIALIDADES CARLOS ANDRADE MARIN, HOSPITAL PEDIATRICO BACA ORTIZ.

Además, a pesar de la política de austeridad aplicada por el nuevo gobierno central, esta se encontró enmarcada respecto a reducción de obra pública y amortización de

deuda pública, pero el gasto en personal e inversión se incrementó. Este fue el motivo por el cual se aumentó alrededor de USD 673 millones para cartera de Salud y Educación.

- **Actividades de servicios administrativos y de apoyo**

El sector económico de Actividades de servicios administrativos y de apoyo muestra síntomas de incremento de personal en 5,84% en relación a lo presentado para el año 2017. Esta situación plantea que alrededor de 8.872 personas más fueron empleadas por empresas pertenecientes a este sector.

Con ello, las principales empresas que muestran un mayor incremento en su personal son: INMOBILIARIA INTELCA CIA. LTDA., SEGURIDAD NACIONAL Y PROFESIONAL SENAPRO CIA. LTDA., COMPAÑIA DE SEGURIDAD INTEGRAL INSEVIG CIA. LTDA., ABIATAR S.A., TRANSPORTADORA ECUATORIANA DE VALORES TEVCOL CIA. LTDA., GUARPRIECUADOR CIA. LTDA., REPRESENTACIONES SERVIPORTEX DEL ECUADOR CIA. LTDA., COMPAÑIA DE SEGURIDAD Y GUARDIANIA COMSEG CIA. LTDA., FLOBE GROUP, VIGILANCIA PRIVADA DE SEGURIDAD VISPRIN CIA. LTDA.

- **Enseñanza**

El sector económico de la Enseñanza muestra síntomas de incremento de personal en 1,87% en relación a lo presentado para el año 2017. Esta situación plantea que alrededor de 5.862 personas más fueron empleadas por empresas pertenecientes a este sector.

Cabe indicar que tal como se observa en la actividad económica precedente, el Gobierno Central mostró un apoyo fundamental para el sector de la Salud y la Educación. Así, se identifica que el incremento de personal de las instituciones educativas va de la mano con la política de ingreso de docentes.

Además de las políticas públicas a favor de la educación en todos sus niveles, la empresa privada juega un papel clave, de ahí que se registre un aumento de universidades particulares y emisión de préstamos educativos. Asimismo las instituciones educativas de tercer nivel han incrementado y creado nuevos programas de formación superior, los cuales en su mayoría pertenecen al sector privado, mientras que el público expandió los programas existentes. Esto sin lugar a dudas ha conllevado al incremento de personal en estas instituciones, sobresaliendo en el incremento de personal las siguientes: UNIVERSIDAD DE CUENCA, UNIVERSIDAD CATÓLICA DE CUENCA, UNIVERSIDAD POLITÉCNICA SALESIANA, ESCUELA SUPERIOR POLITÉCNICA DE CHIMBORAZO, UNIVERSIDAD CATOLICA DE SANTIAGO DE GUAYAQUIL, UNIVERSIDAD TÉCNICA PARTICULAR DE LOJA, UNIVERSIDAD CENTRAL DEL ECUADOR, UNIVERSIDAD DE LAS FUERZAS ARMADAS ESPE, PONTIFICIA UNIVERSIDAD CATOLICA DEL ECUADOR, UNIVERSIDAD DE LAS AMERICAS, UNIVERSIDAD TÉCNICA DE AMBATO U.T.A.

- **Industria manufacturera**

La siguiente actividad que muestra incremento en las plazas de empleo registrado corresponde a "Industria manufacturera" con una variación de 1.37% respecto a lo presentado en el 2017. Esta situación plantea que alrededor de 5.327 personas más fueron empleadas por empresas pertenecientes a este sector.

Según el Banco Central del Ecuador las industrias manufactureras tuvieron un desempeño positivo. La industria manufacturera generó el 11% de fuentes de trabajo en el Ecuador, este sector representa un componente importante en la estructura productiva del país y uno de los elementos fundamentales en su desarrollo económico.



en efecto este es uno de los sectores claves en el cambio de la Matriz Productiva del Ecuador.<sup>1</sup>

Con ello, las principales empresas que mostraron incremento en su personal son: INDUGLOB S.A., SOCIEDAD AGRICOLA E INDUSTRIAL SAN CARLOS S.A., PROMARISCO S.A., OPERADORA Y PROCESADORA DE PRODUCTOS MARINOS OMARSA S.A., EXPALSA EXPORTADORA DE ALIMENTOS SA, GALAPESCA S.A., EUROFISH S.A., GOBIERNO AUTONOMO DESCENTRALIZADO DE LA PROVINCIA DE PICHINCHA, EMPRESA PUBLICA DE HIDROCARBUROS DEL ECUADOR EP PETROECUADOR, THE TESALIA SPRINGS COMPANY S.A.

- **Construcción F**

La última actividad económica que muestra una gran reducción de plazas de empleo registrado corresponde a la Construcción con 8416 empleo menos, siendo equivalente a -6.31% de lo presentado en el 2017.

El empleo en el sector de la construcción, el volumen de obras y las perspectivas de mejora del sector mantuvieron su caída hasta finales del 2018, se ve afectado por las reducciones progresivas de la inversión pública a pesar del proyecto propuesto "Casa para todos" que se pretendía sea una tabla de salvación para este sector con la construcción de 325.000 viviendas<sup>2</sup> debido a la mala situación económica existió un retraso en esta construcción en 2018 solo se entregaron 20.000 a finales del 2018, esto junto a la derogación de la "Ley de Plusvalía" la cual no cumplió con el objetivo para el cual fue creada debido a que no se ha controlado la especulación de tierras sino que ha frenado al sector de la construcción, después del resultado de la consulta popular, a pesar de la implementación de acuerdos para mejorar la economía de este sector, continua en un decrecimiento, sin mostrar una clara recuperación económica.<sup>3</sup>

Bajo este parámetro, las empresas que se ven involucradas en la mayor reducción de personal corresponden a: EMPRESA PUBLICA METROPOLITANA DE MOVILIDAD Y OBRAS PUBLICAS, SEVILLA Y MARTINEZ INGENIEROS CA SEMAICA, COHECO S.A., COMPAÑIA VERDU SOCIEDAD ANONIMA, PANAMERICANA VIAL S A PANAVIAL, RIPCONCIV CONSTRUCCIONES CIVILES CIA. LTDA., CHINA INTERNATIONAL WATER & ELECTRIC CORP-CWE-, FOPECA S.A., INMOMARIUXI C.A., OPEVIAL S.A., CONSTRUCTORA DE DISEÑOS PRODUCTIVOS CONSTRUDIPRO S.A., CHINA GEZHOUBA GROUP COMPANY LIMITED GRUPO CHINA GEZHOUBA COMPAÑIA LIMITADA, EMPRESA PUBLICA DE VIALIDAD DEL SUR VIALSUR E.P, CONSTRUCTORA CIUDADRODRIGO S. A.

#### 4. Conclusiones

- En la información disponible en el DICE se observa un leve crecimiento de las plazas de empleo registrado durante el año 2018 como consecuencia de la situación económica que atravesó el país, llegando a 2,47% respecto a las plazas de empleo registrado de 2017.
- Las actividades económicas que han generado incremento en las plazas de empleo registrado promedio corresponden a: Comercio, reparación automotores y motocicletas, Administración pública, Actividades de servicios



<sup>1</sup> La información fue tomada del Banco Central del Ecuador, resultados provisionales de Cuentas Nacionales al cuarto trimestre del 2018.

<sup>2</sup> Proyecto de Vivienda Casa Para Todos del Ministerio de Desarrollo Urbano y Vivienda además de la Rendición de Cuentas 2018

<sup>3</sup> En el Registro Oficial Número 206 en el cual consta la decisión legislativa y ejecutiva por la cual se deroga la Ley Orgánica de Plusvalía el 22 de marzo del 2018.


administrativos y de apoyo, Actividades de atención a la salud humana y asistencia social, Enseñanza, y la Industria Manufacturera.

- Por otro lado, la única actividad que muestran decremento en su personal para el 2018 es Construcción.
- Uno de los principales factores que se observa para el incremento de personal es consecuencia de la política establecida por el nuevo Gobierno de Lenin Moreno, donde si bien se establece una reducción de la Obra Pública y la Deuda Pública, se da prioridad a la inversión en el sector de la Educación y la Salud.

<b>Elaborado por:</b>	Jacqueline Imbaquingo	
<b>Revisado por:</b>	Libertad Trujillo	
<b>Fecha:</b>	12 de noviembre del 2019.	



CADA  
HECHO  
DE TU  
VIDA  
*Cuenta*



@ecuadorencifras



INEC/Ecuador



@InecEcuador



INECEcuador



t.me/equadorencifras



INEC Ecuador

